

Feuille # 3 Spécial UQAR

Depuis le début de la pandémie, nous avons sondé à trois moments les étudiant.e.s et les employé.e.s de l'ensemble des constituants du Réseau de l'Université du Québec. Voici un troisième feuillet de résultats portant sur la satisfaction des répondant.e.s concernant les mesures mises de l'avant par l'UQAR.


Avril 2020 : 482 répondant.e.s / Novembre 2020 : 318 répondant.e.s / Avril 2021 : 274 répondant.e.s

La satisfaction de la communauté universitaire de l'UQAR concernant les mesures mises de l'avant pendant la pandémie


Votre satisfaction par rapport...

Aux processus de transmission d'informations au sein de votre institution (UQAR) : « Tout à fait » ou « Plutôt satisfait »


Avril 2020
89,35 %



Novembre 2020
77,28 %




Avril 2021
85,98 %



À l'implication des membres de la communauté universitaire dans les processus décisionnels : « Tout à fait » ou « Plutôt satisfait »

Avril 2020
71,16 %



Novembre 2020
54,43 %



Avril 2021
60,15 %



Aux mesures prises par les membres de l'administration de votre université (UQAR) concernant la continuité des activités académiques : « Tout à fait » ou « Plutôt satisfait »

Avril 2020
80,21 %



Novembre 2020
70,25 %




Avril 2021
79,26 %




Aux stratégies de soutien déployées à l'ensemble de la communauté universitaire : « Tout à fait » ou « Plutôt satisfait »

Avril 2020
82,77 %



Novembre 2020
65,82 %



Avril 2021
74,91 %

